

VEO



O novo produto “**indispensável**” da Fermax

O novo monitor da FERMAX torna-se mais simples e funcional. Uma síntese que leva o design e as prestações às suas expressões mais essenciais, num monitor especialmente concebido para os utilizadores que decidem passar à imagem.

Um novo membro da casa para aqueles que procuram o conforto e simplicidade na hora de comunicar.

FERMAX

2 fios
DUOX

VEO

2 fios
DUOX

VEO EM CASA

O monitor VEO foi projectado em plástico ABS de alta resistência. O acabamento texturado facilita a limpeza e a protecção ultravioleta dá-lhe maior resistência à luz.


O seu braço especial inclui um íman para assegurar que o telefone fica no descanso correctamente.

O desenho equilibrado, de linhas puras, diferenciador, moderno e minimalista integra-se no ambiente de qualquer design de interiores actual.

Tecnologia DUOX.



FUNCIONAMENTO

Ao receber uma chamada, a imagem aparece automaticamente. Pegando no telefone, estabelece-se a comunicação com a placa de rua. A imagem desactiva-se automaticamente aos 90 segundos ou quando se volta a pousar o auscultador. Para abrir a porta, carregar no botão 

FUNCION PHOTOCALLER

O monitor armazena até 150 imagens, indicando a data e hora em que foram tiradas. Quando o limite máximo for atingido, ao tirar uma nova foto, a primeira será apagada.

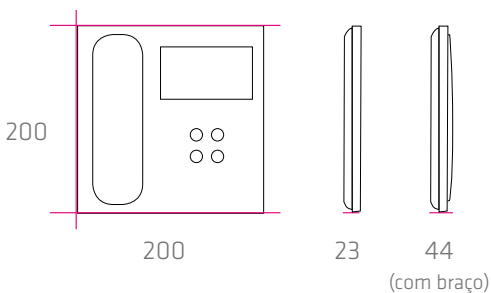
O visor indica sempre se existem fotos não exibidas ou se a data/hora não está configurada.



DIMENSÕES / INSTALAÇÃO

Monitor: 200 x 200 x 44.

Instalação de superfície.



Dimensões: (horizontal)x(vertical)x(profundidade)mm.




ACESSÓRIOS

Suporte de mesa. Elegante e funcional, permite responder a uma chamada da placa de rua, a partir do escritório, sem necessidade de interromper o trabalho.

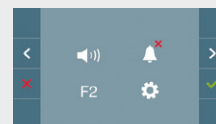





PRESTAÇÕES

O monitor incorpora todas as prestações de série:

-  - Ecrã TFT de 4,3 polegadas.
-  - Botão de abertura de portas.
-  - Auto-acendimento da câmara da placa de rua.
- F1** - Activação de função adicional: acendimento de luzes, activação de sirenes, etc.

MENU - Menu OSD em ecrã que se gere através dos botões do monitor para aceder às funções de utilização e programação do terminal:



-  - Desactiva o modo de tom de chamada. Função "Não incomodar".
-   - Selecção de melodias de chamada e volume.
- F2** - Activação de uma 2.ª função adicional.
- Selecção de brilho/contraste/cor.
- Código QR: acede a www.duoxbyfermax.com